


WELKOM

IN ONZE KLEUTERSCHOOL



*Sint
Hubertusschool
Niel*

SCHOOLJAAR 2024 – 2025

1. Wanneer kom ik naar school?

- Vanaf 08.15 u is de schoolpoort open.
- Als de eerste bel gaat om 08.28 u, ga ik in de rij van mijn klas staan. Bij de tweede bel om 08.30 u gaat de schoolpoort dicht.
- Elke klas heeft een eigen symbool:

K1AB Eendjes klas

Juf Tinne
Juf Caroline



K1C Zonnetjes klas

Juf Elke en
Juf Caroline



K1D Regenboog klas

Juf Cato



K2A Paddenstoeltjes klas

Juf Aline en
Juf Caroline



K2B Nijntjes klas

Juf Greet



K3A Hartjes klas

Juf Liesbet



K3B Visjes klas

Juf Marianne



- Ik ga rustig binnen, zonder mama, papa, oma of opa. Ik ben al groot! Wanneer ik te laat ben, belt mama, papa,... aan bij het secretariaat. Daarna brengt een juf of meester mij naar de klas.

- 's Middags om 13.15 u gaat de schoolpoort terug open. Ben ik te vroeg, dan blijf ik aan de schoolpoort wachten.
- 's Middags om 13.30 u ga ik naar mijn rij als de bel gaat.



2. Wanneer komen ze mij halen?

- Om 12.05 u komen mama, papa, oma of opa mij halen:
 - K1A,B,C en D: in de klassen;
 - K2A,B: op de speelplaats in de klasrij;
 - K3A, K3B: op de speelplaats in de klasrij;
- Om 15.25 u is de school uit. Ik word opnieuw afgehaald in de klas of op de speelplaats.

3. Wat moet ik doen als ik afwezig ben?

- Mama of papa belt 's morgens even naar het secretariaat. Zo is mijn juf/meester op de hoogte als ik er niet ben.
Tel. secretariaat: 03/888.37.62
- Mama of papa stuurt een mailtje naar de klasleerkracht:
voornaam.familienaam@sint-hubertusschool.be



4. Ga ik naar de voor- en/of nabewaking?

De voor-en nabewaking wordt georganiseerd door de dienst BOA van de gemeente Niel.

Deze opvang is niet gratis. Kinderen moeten dan ook eerst ingeschreven worden bij de BOA (Buitenschoolse Opvang en Activiteiten).

Mama of papa hangt mijn label steeds aan mijn boekentas als ik naar de BOA ga zodat mijn juf/meester weet waar ik naartoe moet.

- Voorbewaking: vanaf 06.30 u.
- Nabewaking: tot 18.30 u.



Meer informatie:

De buitenschoolse kinderopvang is er voor kinderen van 2,5 tot 12 jaar die wonen in Niel of er naar school gaan.

Wilt u gebruiken van de opvang, is het belangrijk dat u tijdig contact neemt met de dienst administratie van de opvang via kindenjeugd@niel.be of 03/451.11.90.

Zie voor uitgebreidere info ook op het webloket op de website van de gemeente Niel.

5. Hoe ziet mijn boekentas eruit?

Er moet veel in mijn boekentas kunnen: een brooddoos, een fruit- of koekendoos, een drinkbus en reservekleding. Soms heb ik ook nog een drankje en een fruit- of koekendoos bij voor de naschoolse opvang.

En op het einde van de lesdag stop ik er ook mijn knutselwerkjes en de brieven van school in.

Daarom zorg ik ervoor dat mijn boekentas RUIM genoeg is. Een ideale grootte voor een kleuterboekentas is 27 op 37 cm. Ik kan ook zelf makkelijk mijn boekentas openen en sluiten.



6. Wat heb ik nodig om te sporten?

- Op de dagen dat ik ga sporten, draag ik gemakkelijke kleding en sportschoenen.
- Pas vanaf de lagere school wordt een turnzakje met pantoffels en sportkleding voorzien.




7. Wat gebeurt er met spullen die ik verlies?

- Alle kledingstukken en persoonlijk materiaal (brooddoos, jas...) zijn voorzien van mijn naam.
- Verloren voorwerpen worden tijdelijk bewaard in de inkomhal van de kleuterzaal. Regelmatig worden er ook verloren voorwerpen gepost op de facebookpagina van de ouderraad.
- Speelgoed van thuis, laten we thuis. Op school hebben we voldoende speelgoed.

8. Wat mag ik meebrengen om te eten en te drinken?

- Ik breng altijd mijn koek of fruit zelf mee in een koeken- en fruitdoosje, zonder papier. Dit koekendoosje is voorzien van mijn naam!
Koekjes met chocolade zijn oooo zo lekker, maar houden we voor thuis.
Ik eet geen snoep op school.
- Om te drinken breng ik een gezond drankje mee in een herbruikbare drinkfles.
Ik breng geen frisdrank mee naar school.
- Dinsdag is het fruitdag. Die dag eet ik geen koekjes. Dit fruit krijg ik gratis op school (tijdens de actie "Oog voor lekkers") of breng ik mee van thuis.



9. Mag ik trakteren op mijn verjaardag?

- Als ik jarig ben, vieren we samen feest!
- Elke klas heeft zijn eigen feestgewoontes! Vraag het eens aan de juf/meester.
- Indien ik wil trakteren, kunnen mama en papa vrijblijvend een kleinigheid om te eten voorzien. Dit is geen speelgoed, snoep, chips, gesuikerde drank of taart!



10. Wat zijn de reftergewoontes?



- Tussen 12.00 u en 12.30 u eten de kleuters van K1A, K1B, K1C, K1D, K2A en K2B.
- Tussen 12.30 u en 13.00 u eten de kleuters van K3A en K3B samen met L1 of L2.
- Mijn boterhammen zitten in een brooddoos (voorzien van mijn naam). Zonder aluminiumfolie blijven ze ook lekker vers.
- Ik krijg water of melk in de eetzaal.
- In de eetzaal mag ik rustig praten, maar maak ik geen kabaal!

11. Mama of papa willen de juf/meester spreken?

- Als mama of papa mijn juf/meester wensen te spreken, maken ze best een afspraak.
- Tijdens de klassikale ouderavond bij aanvang van het schooljaar licht de juf/meester de klasafspraken en de gewoontes van de klas toe.

12. Wat zijn de afspraken rond zindelijkheid?

- Als ik nog niet zelfstandig naar het toilet kan gaan, blijf ik best nog even thuis.
- Een ongelukje kan natuurlijk gebeuren... Er is reservekleding aanwezig op school. Maar ik breng best ook zelf genaamtekende reservekleding mee naar de klas.
- Broekjes verversen, plasjes opdweilen en kindjes op het potje zetten is een tijd- en aandachtroevende bezigheid, waardoor allerlei andere activiteiten belemmerd worden. De kwaliteit en de kwantiteit van de pedagogische taken in de kleuterklas verminderen hierdoor ongetwijfeld.
De zindelijkheidstraining gebeurt dan ook hoofzakelijk thuis.
- Hoe trainen? Vanaf 18 maanden is het aan te raden om stilaan te starten met een zindelijkheidstraining thuis en in de crèche.
- Hoe kunnen mama en papa dit stap voor stap aanpakken?
 - Neem je kind af en toe mee naar het toilet (zodat ze ervaren dat iedereen dit moet doen).
 - Koop een potje en laat je kind er kennis mee maken.
 - Zet je kind op vaste tijdstippen met kleren aan op het potje. Je kind mag weg wanneer het wil.
 - Zet je kind af en toe zonder luier op het potje. Het moet nog niet plassen.
 - Zet je kind regelmatig op het potje.
Vergeet niet aan te moedigen en te belonen.
 - Laat de luier voor korte periodes uit. Zet het potje op een zichtbare en bereikbare plaats. Moedig je kind aan.
 - Laat de luier uit en laat je kind een gemakkelijk (zonder sluiting) broekje dragen. Laat je kind bij een ongelukje nog even met een nat broekje rondlopen. Zo ervaart je kind dat dit een vervelend gevoel is.



- Zet je kind ook eens af en toe op een toilet (met verkleinbril). Zo heeft het geen bang als ze op een toiletje zitten. Op school maken we geen gebruik van een potje. Maar zitten we op een klein toilet.

13. Wat doen mama en papa wanneer iets niet duidelijk is?

Mama en papa kunnen met hun vragen steeds terecht bij de klasjuf of meester.

Je kan ook contact opnemen met het secretariaat of de directie.

- Tel. secretariaat: 03/888.37.62
- Mail secretariaat: secretariaat@sint-hubertusschool.be
- Mobiel directie (voor dringende zaken): Iris Liekens 0478/26.64.51
- Schoolmail: info@sint-hubertusschool.be
- Voorbeeld van mailadres personeel: voornaam.naam@sint-hubertusschool.be

We kijken uit naar een fijne tijd met jullie op onze school!


Neem ook eens een kijkje op onze schoolwebsite.

www.sint-hubertusschool.be

Voeg jezelf ook toe op onze groep Sint-Hubertusschool via Facebook.



De groep van de Ouderraad Sint-Hubertus kan je ook op Facebook vinden.



Sint-Hubertusschool

KOBA ZuidkANT vzw

Kerkstraat 5-15

2845 Niel

03/888 37 62

info@sint-hubertusschool.be